

## C- Hướng dẫn tra cứu nâng cao

### I- Mục đích của việc tra cứu nâng cao:

Sử dụng chương trình tra cứu nâng cao, người dùng có thể thực hiện các công việc sau một cách hiệu quả:

#### 1/ Chuẩn bị cho việc nộp đơn đăng ký bảo hộ

Trước khi nộp đơn đăng ký nhãn hiệu người dùng cần tra cứu thông tin về các nhãn hiệu đang được bảo hộ trước đó. Việc tra cứu này sẽ giúp người dùng phát hiện các nhãn hiệu có thể trùng hoặc tương tự với nhãn hiệu đang chuẩn bị nộp đơn của mình. Nếu nhãn hiệu vi phạm quyền sở hữu trí tuệ của người khác hoặc không tuân thủ luật pháp, người dùng có thể không đăng ký bảo hộ được.

2/ Tự phân loại sản phẩm/dịch vụ theo Bảng phân loại Nice hoặc theo tên sản phẩm/dịch vụ để phục vụ cho việc nộp đơn đăng ký nhãn hiệu theo quy định tại Điều 37.4 Khoản (e) Thông tư 01/2007/TT-BKHCN về việc Phân loại sản phẩm/dịch vụ của Đơn đăng ký.

3/ Tự phân loại nhãn hiệu có yếu tố hình theo Bảng phân loại Viên (Vienna) hoặc theo tên gọi của hình để giúp cho việc tra cứu các nhãn hiệu có chứa yếu tố hình được thuận tiện hơn mà không cần biết đến Bảng phân loại này.

4/ Theo dõi tình trạng các đơn đăng ký hoặc các nhãn hiệu đang được bảo hộ.

5/ Theo dõi tiến trình đơn đăng ký đang được xử lý tại Cục SHTT

5/ Kiểm tra, phát hiện các nhãn hiệu có khả năng xung đột với nhãn hiệu của người dùng hoặc của người khác.

### II- Hướng dẫn Tra cứu nâng cao

**Tra cứu nâng cao** là Công cụ cho phép Người dùng **có kỹ năng** tìm kiếm thông tin về đối tượng cần tra cứu theo các trường, từ khoá lựa chọn với các toán tử khác nhau (và (AND); hoặc(OR); và không (AND NOT)).

**Thực hiện Tra cứu nâng cao:**

+ **Bước 1:** Truy cập Cơ sở dữ liệu → Tra cứu Nhãn hiệu - Tại màn hình tra cứu đơn giản, nhấn chọn **Tra cứu nâng cao;**

**Màn hình tra cứu nâng cao hiển thị:**

[TRANG CHỦ](#) > [TRA CỨU](#) > [TRA CỨU NHÃN HIỆU](#)

[Tra cứu nâng cao](#) [Qu](#)

<input type="text" value="Tên nhãn hiệu"/>	<input type="text"/>	Ví dụ: Tên nhãn hiệu: sanyo*
Và <input type="text" value="Nhóm SP/DV"/>	<input type="text"/>	Ví dụ: Nhóm SP/DV: 12
Và <input type="text" value="Tên SP/DV"/>	<input type="text"/>	Ví dụ: Tên SP/DV: xe dap*
Và <input type="text" value="Phân loại Hình"/>	<input type="text"/>	Ví dụ: Phân loại Hình: 04.03.03*
Và <input type="text" value="Số đơn"/>	<input type="text"/>	Ví dụ: Số đơn: 4-2011-00*
Và <input type="text" value="Số văn bằng"/>	<input type="text"/>	Ví dụ: Số bằng: 4447

[Tra cứu Phân loại Nice](#)   
 [Tra cứu phân loại Vienna](#)   
 [Tra cứu Mã Quốc Gia](#)   
 [Tra cứu Mã Tỉnh Thành](#)

[Tra cứu đơn giản](#)   
[Tra cứu cơ bản](#)   
[Tra cứu Q](#)    [Thiết lập lại C](#)

[Hướng dẫn tra cứu nâng cao](#)

+ **Bước 2:** Chọn (các) Trường tra cứu và Nhập “từ khoá”; chọn toán tử và Trường tra cứu tiếp theo rồi nhập “từ khoá” vào ô chữ nhật của trường đã chọn; nhấn ”Tra cứu”.

**Kết quả Tra cứu nâng cao** là các dữ liệu về đối tượng SHCN có các từ khoá tương ứng với các trường và toán tử đã chọn, bao gồm số “kết quả” tìm được và Bảng mô tả chi tiết từng kết quả tìm kiếm được.

**Người dùng có thể chọn** trong Kết quả tra cứu các trường thông tin cần hiển thị ( .....), chọn kết quả cần hiển thị (.....), lọc kết quả theo trường (.....) để lưu về máy ( .....) hoặc in ra (.....).

**Ví dụ:** Muốn tìm kiếm thông tin về các **nhãn hiệu** có “từ khoá” là **“HONDA”**, **không** đăng ký cho sản phẩm xe máy, Người dùng (i) Nhập từ khóa “HONDA” vào trường Nhãn hiệu; (ii) Chọn toán tử **“và không”** và Trường Tên sản phẩm, dịch vụ (SP/DV) rồi nhập từ khóa **“XE MÁY”**

## Tra cứu nâng cao

Tên nhãn hiệu	HONDA	
Và	Nhóm SP/DV	
Và Không	Tên SP/DV	XE MÁY

(iii) Nhấn Tra cứu:



Màn hình kết quả sẽ cho thông tin về số “kết quả” tìm được chứa nhãn hiệu “HONDA” không đăng ký cho các sản phẩm xe máy và Bảng kê chi tiết từng kết quả đó.

### Kết quả tìm kiếm

Tim được 71 kết quả

[Tra cứu Phân loại Nice](#) [Tra cứu Phân loại Vie](#)

Kết quả từ 1 - 71 trên tổng số 71. Lưu ý đang hiển thị tối đa 200 kết quả / trang

#### Chọn thông tin hiển thị

- Nhãn hiệu  Số đơn  Số văn bằng  Phân loại SP/DV (Nice)  
 Phân loại hình (Vienna) [Khác](#)

[Lọc bảng dữ liệu](#) [In dữ liệu](#) [Lưu về m](#)

STT	Số đơn	Số văn bằng	Tên nhãn hiệu	Phân loại SP/DV	Phân loại Hình
<input type="checkbox"/> 1	<a href="#">4-1985-00351</a>	4-00003330-000	HONDA	07, 12	
<input type="checkbox"/> 2	<a href="#">4-1990-02525</a>	4-0002242-000	HONDA, hình	07, 12	03.07.17, 27.05.25

Tại màn hình hiển thị người dùng sẽ lựa chọn thông tin cần được hiển thị như Số đơn/Số Văn bằng/ Tên nhãn hiệu/Phân loại sản phẩm – dịch vụ hoặc các thông tin khác.

### III- Các lưu ý khi tra cứu nhãn hiệu tương tự:

- Ký tự “\*”: Thay thế cho nhiều ký tự. Ví dụ: Nếu nhập vào từ khoá tra cứu là \*SAM\* =>

#### Tra cứu nâng cao

---

Tên nhãn hiệu	▼	*SAM*		
Và	▼	Nhóm SP/DV	▼	

- 

Tra cứu 🔍

- kết quả sẽ là : SAMSUNG; SAM YANG; SAMA; CASAMA

**Chọn thông tin hiển thị**

- Nhãn hiệu     Số đơn     Số văn bằng     Phân loại SP/DV (Nice)  
 Phân loại hình (Vienna)    [Khác](#)

Lọc bằng dữ liệu

In dữ liệu

Lưu về m

STT	Số đơn	Số văn bằng	Tên nhãn hiệu	Phân loại SP/DV	Phân loại Hình	
<input type="checkbox"/> 1	<a href="#">4-1988-00562</a>	4-0000534-000	CÔNG TY THUY SAN SAM SON Nước Mắm Đặc Biệt, hình	29	19.07.07, 26.01.16	
<input type="checkbox"/> 2	<a href="#">4-1988-01124</a>	4-0001047-000	SAMSUNG, hình	07, 09, 11, 14	26.05.12	
<input type="checkbox"/> 3	<a href="#">4-1990-02431</a>	4-0002325-000	SAM YANG	01		
<input type="checkbox"/> 4	<a href="#">4-1990-02965</a>	4-0002920-000	SAMA, hình	03	27.05.04	

- Ký tự “?”: Thay thế cho không ký tự nào hoặc một ký tự. Ví dụ: Nếu nhập vào từ khoá tra cứu là S?M => kết quả trả về có thể là: SAM; SIM; SEM; S M

**Chọn thông tin hiển thị**

Nhân hiệu  
  Số đơn  
  Số văn bằng  
  Phân loại SP/DV (Nice)  
  Phân loại hình (Vienna)  
 [Khác](#)

[Lọc bảng dữ liệu](#)  
[In dữ liệu](#)  
[Lưu về máy](#)

STT	Số đơn	Số văn bằng	Tên nhãn hiệu	Phân loại SP/DV	Phân loại Hình
<input type="checkbox"/> 5	<a href="#">4-2003-10117</a>		SUM	01	
<input type="checkbox"/> 6	<a href="#">4-2006-14179</a>	4-0085344-000	SYM	11	
<input type="checkbox"/> 7	<a href="#">4-2006-20472</a>	4-0102556-000	SAM	35	

- Cặp ngoặc kép "...": Nếu đặt chuỗi tra cứu trong dấu ngoặc kép, khi tra cứu, hệ thống sẽ tìm chính xác những bản ghi chứa chuỗi đó. Chuỗi tra cứu đặt trong dấu ngoặc kép được coi là một từ. Ví dụ: Nếu nhập từ khóa là “TUƠNG LAI”- Kết quả sẽ là “TUƠNG LAI”, hoặc cụm từ có chứa từ “TUƠNG LAI”; nếu nhập từ khóa là “ PHÚ QUỐC”- kết quả sẽ là “PHÚ QUỐC” hoặc cụm từ có chứa từ “PHÚ QUỐC”....

**Chọn thông tin hiển thị**

Nhân hiệu  
  Số đơn  
  Số văn bằng  
  Phân loại SP/DV (Nice)  
  Phân loại hình (Vienna)  
 [Khác](#)

[Lọc bảng dữ liệu](#)  
[In dữ liệu](#)  
[Lưu về máy](#)

STT	Số đơn	Số văn bằng	Tên nhãn hiệu	Phân loại SP/DV	Phân loại Hình
<input type="checkbox"/> 1	<a href="#">4-2007-17482</a>	4-0126648-000	Tương Lai	35	
<input type="checkbox"/> 2	<a href="#">4-2011-17752</a>	4-0191566-000	TUONG LAI	44	

- Dấu cách giữa hai từ hoặc (cụm) từ ( ) biểu thị cho toán tử VÀ.
- Ví dụ: Trung Nguyên- kết quả sẽ là Trung Nguyên, NGUYỄN TRUNG HÒA, NGUYỄN TRUNG...

**Chọn thông tin hiển thị**

Nhân hiệu  
  Số đơn  
  Số văn bằng  
  Phân loại SP/DV (Nice)

Phân loại hình (Vienna)  
[Khác](#)

[Lọc bằng dữ liệu](#)  
[In dữ liệu](#)  
[Lưu về máy](#)

STT	Số đơn	Số văn bằng	Tên nhân hiệu	Phân loại SP/DV	Phân loại Hình
<input type="checkbox"/> 1	4-1991-03367	4-0003100-000	Nguyễn Trung Hoà, Hinh	05	05.05.21, 24.17.15, 26.04.16
<input type="checkbox"/> 2	4-1992-09602	4-0007300-000	Nguyễn Trung	06	
<input type="checkbox"/> 3	4-1994-20688	4-0017211-000	TN Trung Nguyên, hinh	37	26.01.01

#### IV- Các lưu ý khi tra cứu nhóm sản phẩm:

-Tra cứu 01 nhóm: Tra cứu như màn hình Tra cứu cơ bản

- Tra cứu nhiều hơn 01 nhóm: nhập các nhóm cần tra cứu vào trường Nhóm sản phẩm, mỗi nhóm cách nhau bởi dấu cách ( ) và chữ AND. Ví dụ : tra cứu nhóm 07, 09, 11 như sau:

##### Tra cứu nâng cao

Nhóm SP/DV



07 AND 09 AND 11

**Màn hình hiển thị:****Chọn thông tin hiển thị**

- Nhãn hiệu   
  Số đơn   
  Số văn bằng   
  Phân loại SP/DV (Nice)
- Phân loại hình (Vienna)   
[Khác](#)

Lọc bảng dữ liệu In dữ liệu 

Lưu về máy

STT	Số đơn	Số văn bằng	Tên nhãn hiệu	Phân loại SP/DV	Phân loại Hình
<input type="checkbox"/> 1	4-1985-00078	4-0000072-000	HITACHI	06, 07, 08, 09, 10, 11, 12	
<input type="checkbox"/> 2	4-1985-00079	4-0000073-000	Hình	06, 07, 08, 09, 10, 11, 12	15.07.09, 26.01.08
<input type="checkbox"/> 3	4-1985-00111	4-0000103-000	NATIONAL	07, 09, 11	

**V- Các lưu ý khi tra cứu tên sản phẩm/dịch vụ:**

-Tra cứu 01 tên: Tra cứu như màn hình Tra cứu cơ bản

- Tra cứu nhiều hơn 01 tên sản phẩm/dịch vụ: nhập tên các sản phẩm/dịch vụ cần tra cứu vào trường tên sản phẩm/dịch vụ, mỗi tên được để trong ngoặc kép (“ ” và cách nhau bởi dấu cách ( ) . Ví dụ : tra cứu sản phẩm xe máy và xe đạp như sau:



## Tra cứu nâng cao

Tên SP/DV	"xe máy" "xe đạp"
Và	Nhóm SP/DV
<b>Tra cứu</b> 🔍	

### Chọn thông tin hiển thị

- Nhân hiệu    Số đơn    Số văn bằng    Phân loại SP/DV (Nice)  
 Phân loại hình (Vienna)   [Khác](#)

Lọc bảng dữ liệu

In dữ liệu

Lưu về m

STT	Số đơn	Số văn bằng	Tên nhãn hiệu	Phân loại SP/DV	Phân loại Hình
<input type="checkbox"/> 1	<a href="#">4-1992-06341</a>	4-0016276-000	kenda, hình	12	26.01.04, 26.04.02
<input type="checkbox"/> 2	<a href="#">4-1994-19962</a>	4-0016583-000	LFT LINK FORTUNE, hình	12	18.01.21, 26.01.01
<input type="checkbox"/> 3	<a href="#">4-1996-28642</a>	4-0024214-000	KORANDO STAMPEDE	12	

## I- Các lưu ý khi tra cứu phân loại Vienna

- Tra cứu theo Lớp :

Ví dụ: Nhập số 02\* (thể hiện hình/ảnh con người đã được mã hóa) vào trường này sẽ có kết quả là các đơn đăng ký có mẫu nhãn hiệu hình người bao gồm cả đàn ông, đàn bà, trẻ em sẽ được hiển thị.

Chọn thông tin hiển thị

Nhãn hiệu    Số đơn    Số văn bằng    Phân loại SP/DV (Nice)

Phân loại hình (Vienna)   [Khác](#)

Lọc bảng dữ liệu    In dữ liệu    Lưu về máy 

STT	Số đơn	Số văn bằng	Tên nhãn hiệu	Phân loại SP/DV	Phân loại Hình
<input type="checkbox"/> 1	4-1984-00071	4-0000069-000	KAPPA, hình	25	02.07.02
<input type="checkbox"/> 2	4-1985-00128	4-0000119-000	Hình	33	02.01.03

- Tra cứu theo Phân lớp:

Ví dụ: Ví dụ: Nhập số 02.01\* (thể hiện hình/ảnh người đàn ông đã được mã hóa) vào trường này sẽ có kết quả là các đơn đăng ký có mẫu nhãn hiệu hình người đàn ông sẽ được hiển thị.



**Chọn thông tin hiển thị**

- Nhân hiệu    Số đơn    Số văn bằng    Phân loại SP/DV (Nice)  
 Phân loại hình (Vienna)   [Khác](#)

Lọc bảng dữ liệu

In dữ liệu

Lưu về máy

STT	Số đơn	Số văn bằng	Tên nhãn hiệu	Phã ↑	Phân loại Hình	Hình ảnh
<input type="checkbox"/> 104	4-1991-05494	4-0005136-000	E, hình	21	02.01.01, 02.01.22, 25.05.03, 25.12.15	
<input type="checkbox"/> 105	4-1985-00299	4-0000271-000	Fig	25	02.01.01, 26.01.14	

## ○ Tra cứu theo nhóm

Ví dụ : Ví dụ: Nhập số 02.01.20 (thể hiện hình/ảnh đàn ông cưới ngựa đã được mã hóa) vào trường này sẽ có kết quả là các đơn đăng ký có mẫu nhãn hiệu hình người đàn ông cưới ngựa sẽ được hiển thị.

Tập tin Chỉnh sửa Hiện thị Nhật ký duyệt web Đánh dấu trang Công cụ Trợ giúp

Trang khởi động Mozilla Firefox x VIPRI x +



ipplatform.vipri.gov.vn/database/nhan-hieu/ket-qua

Chọn thông tin hiển thị

Nhãn hiệu  Số đơn  Số văn bằng  Phân loại SP/DV (Nice)

Phân loại hình (Vienna) [Khác](#)

Lọc bảng dữ liệu T In dữ liệu L Lưu về máy

STT	Số đơn	Số văn bằng	Tên nhãn	Phân	Phân loại Hình	Hình ảnh
<input type="checkbox"/> 15	4-1994-19132		POLO	25	02.01.20	
<input type="checkbox"/> 16	4-1994-19772	4-0018405-000	hình	16	01.05.06, 02.01.08, 02.01.20	
<input type="checkbox"/> 17	4-1995-21428	4-0017912-000	MACARC hình	26	02.01.20	

start VIPRI - Mozilla Firefox HUONGDANTRACUU... untitled - Paint untitled - Paint 3:48 PM

**Các trường khác tra cứu tương tự như tra cứu trên màn hình Tra cứu cơ bản.**

#### **D/ Hướng dẫn sử dụng tra cứu có sự trợ giúp.**

**I/ Mục đích:** Tra cứu Kết quả có sự trợ giúp cho phép người dùng **không chỉ** xem được kết quả hiển thị của sản phẩm/dịch vụ (nhóm sản phẩm/dịch vụ) tra cứu, **mà còn** xem được kết quả hiển thị của các sản phẩm/dịch vụ (nhóm sản phẩm/ dịch vụ) **liên quan** tới sản phẩm / dịch vụ đang tra cứu.

- Người dùng được truy cập thông tin cập nhật mới nhất về các đối tượng tra cứu.

- Người dùng được hưởng sự **trợ giúp** từ Viện Khoa học SHTT và các cơ quan hữu quan.

## II/ Hướng dẫn sử dụng :

- Thực hiện các bước như tra cứu cơ bản hoặc Tra cứu nâng cao.
- Phím **Tra cứu có sự trợ giúp** hiển thị khi người dùng nhập nhóm sản phẩm vào trường Nhóm sản phẩm.

Tại phần hiển thị của Tra cứu cơ bản hoặc Tra cứu nâng cao, nhấn **Kết quả có sự trợ giúp**.

### Kết quả tìm kiếm

Tim được **71** kết quả cho các từ khóa:

Tên nhãn hiệu: **honda**

[Tra cứu Phân loại Nice](#) [Tra cứu Phân loại Vier](#)

← → Kết quả từ **1 - 71** trên tổng số **71**. Lưu ý đang hiển thị tối đa 200 kết quả / trang

**Chọn thông tin hiển thị**

Nhãn hiệu  
  Số đơn  
  Số văn bằng  
  Phân loại SP/DV (Nice)  
  Phân loại hình (Vienna)  
 [Khác](#)

Lọc bằng dữ liệu In dữ liệu Lưu về máy

STT	Số đơn	Số văn bằng	Tên nhãn hiệu	Phân loại SP/DV	Phân loại Hình
<input type="checkbox"/> 1	4-1985-00351	4-0000330-000	HONDA	07, 12	

0 / 0      200      Số Đơn/Một Trang

**Kết quả có sự trợ giúp**

Lưu kết quả

Đổi chiều kết quả

Bỏ chọn

Kết quả rút gọn

Ví dụ: tra cứu nhãn hiệu A cho sản phẩm “thuốc đánh răng” thuộc nhóm 03, hệ thống sẽ hiển thị ngoài các nhãn hiệu đăng ký cho sản phẩm thuộc nhóm 03 sẽ hiển thị thêm các nhãn hiệu đăng ký cho nhóm 01 (Hóa chất để sản xuất thuốc đánh răng); nhóm 21 (bàn chải đánh răng); nhóm 35 (mua bán thuốc đánh răng)...

Bảng nhóm SP/DV (Nice) liên quan X

Các phân nhóm liên quan đến nhóm 03

01    03    05    21    35    40    42    44

---

Hiện thị Đóng